

ごみ分別 (分け方) ガイドブック

いちばん だいじ
一番大事なのは、**ごみを出さない** こと!

せい かつ なか
生活の中で、**3 R** をいつも考えましょう!

3 Rとは、リデュース、リユース、リサイクル
のことです。詳しくは3 P目を見てください



も 燃えるごみとそれ以外のごみの出し方とルール **はなてうちゅう**

まも 守ってほしい3つの約束


- ① 決められた日の朝8時30分までに出しましょう。
- ② 決められた分け方にしがって出しましょう。
- ③ 決められた場所に出しましょう。

しゅうせきしょ (燃えるごみを出すところ) をきれいに使っていく上で、地域で決めたルールがあります。
決められたルールを守りましょう。

【ごみを出す場所のマーク】



しゅうせきしょ
集積所
(燃えるごみを出すところ)



リサイクルできるもの
(資源物) を出す場所
(①の場所)



リサイクルできるもの
(資源物) を出す場所
(②の場所)



せいそうこうじょう
清掃工場
(伊勢広域環境組合)



いせ おぼた
伊勢・小俣
廃棄物投棄場



伊勢市

伊勢市のごみの種類と分け方

詳しくはそれぞれのページを見てください。

燃えるごみ

も 燃えるごみ

P5・6

週2回出せます

生ごみなど

出し方の注意

生ごみはよく水をとってください!!

綿が入っているもの
(ぬいぐるみ、クッションなど)

普通の生活で使うもの
(プラスチック、皮でできたもの、使い捨てライターなど)

★使い捨てライターはガスを全部抜いてから出してください。

木の子、草など

出し方のポイント

長さ60cmより小さく、太さ10cmより細く切り片手で持てるように、紐でしばって出してください。

その他 (CD、ビデオテープ、乾燥剤、紙おむつなど)

★紙おむつはきれいにしてから出してください。

★必ず指定ごみ袋に入れてください。(買必要があります)

紙・布類

かみ ぬのるい 紙・布類

P7~9

月1回出せます

新聞・チラシ

飲み物用紙パック

服類

段ボール

雑誌など

布類

ましがえやすいもの

★裏が銀色の紙パックは「燃えるごみ(P5.6)」へ

★汚れた服・布も「燃えるごみ(P5.6)」へ

★回収できない紙もあります!! 詳しくは「紙・布類(P7~9)」へ

雨の時は、透明なビニール袋に入れてください。

ペットボトル

ペットボトル

P10

月1回出せます

このマークが目印です

出し方のポイント

★ペットボトルは洗ってください

★キャップは、はずしてください (ラベルははがさなくてもいいです)

★つぶしてください

プラスチック製容器包装

プラスチック製容器包装

P11・12

週1回出せます

このマークが目印です

★容器は洗ってください

注意!! ★バケツや洗面器などのプラスチックや汚れが取れないものは「燃えるごみ(P5.6)」へ

缶・金属類

かん きんぞくるい 缶・金属類

P13・14

月1回出せます

★おおむねの目安です

(電子レンジ、ストーブ、扇風機など)

★一番長い場所が60cmより小さいもの

★60cmより大きいものは「粗大ごみ(P18)」へ

危険なもの (ガスボンベ、はさみ、刃物など)

注意!! ★はさみや刃物などは、危なくないようにアルミホイルで包んでください。

その他 (電球、鍋、フライパン、かがみ)

缶類

★容器は洗ってください

ましがえやすいもの
(テレビ、洗濯機、乾燥機、冷蔵庫・冷凍庫、エアコン)

パソコン

★どちらの市でも回収できません。詳しくはP14を見てください

びん類

びん類

P15

月1回出せます

★「飲み物・食べ物」や「化粧品」が入っていたびん

★容器は洗ってください

★ふたは種類を確認して「缶・金属類(P13.14)」か「プラスチック製容器包装(P11.12)」へ

出し方のポイント

★びんの色で分けてください

透明のびん 茶色のびん その他の色のびん

ガラス・くずびん類 陶磁器類

ガラス・くずびん類 陶磁器類

P16

月1回出せます

出すところ!!

ガラス類 (ガラス食器、ガラスの板、白くもった化粧びんなど)

出すところ!!

くずびん類 (割れたびんなど)

注意!! ★中の土は捨ててから出してください!!

出すところ!!

陶磁器類 (陶磁器や植木鉢など)

ましがえやすいもの

注意!! ★ガラス以外が混ざったもの (ガラス鍋のふたなど)、クリスタルガラス製品は「缶・金属類(P13.14)」へ

出すところ!!

★瓦・タイル類などは「ガレキ類(P18)」へ (新品のタイルは「陶磁器類(P16)」へ)

その他の分類

その他の分類

P17~19

乾電池 (P17) **出すところ!!**

粗大ごみ (P18) **出すところ!!**

蛍光灯 (P17) **出すところ!!**

体温計 (水銀式) (P17) **出すところ!!**

てんぷら油 (P17) **出すところ!!**

ガレキ類 (P18) **出すところ!!**

清掃工場 (伊勢広域環境組合)

伊勢・小俣 廃棄物投棄場

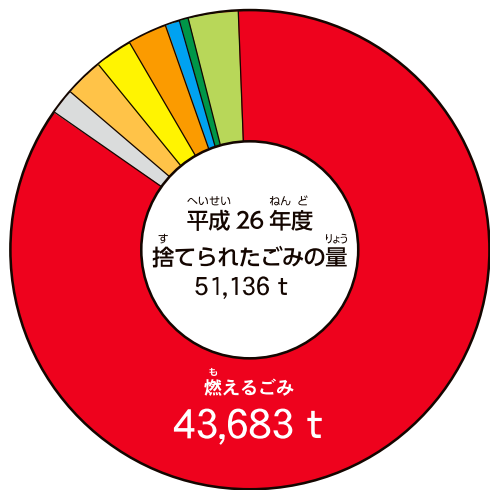
市では処理しないもの

伊勢市のごみの状況 ①

一年で捨てられるごみの量

(平成 26 年度調査分 一般廃棄物処理事業実態調査より)

紙類	2,895 t
布類	179 t
ペットボトル	391 t
プラスチック	1,185 t
缶・金属類	1,095 t
資源びん	1,169 t
ガラス・くずびん類	539 t



★一世帯あたりの
一年間のごみの量

約0.7 t

三重県全体の平均は 約0.6 t

★一人が一日に捨てるごみの量の多さが、三重県の市の中で
2番目に多いです

★ごみの量を減らすためには...

①まず!

Reduce
リデュース!!



- 食べ物を買いすぎない・作りすぎない・食べ残さない!
- 詰め替えができる商品を買う ● 自分で買い物袋を用意する ● 自分の箸を自分の水筒を用意する
- 使い捨ての商品は買わない ● レンタル・サービスを利用する

まずは、リデュース!! それでも出てしまうものは...

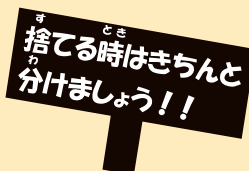
②次に!

Reuse
リユース!!



- 壊れたら修理する! 作り直して使う!
- リサイクルショップを利用する!

③最後に
Recycle
リサイクル!!



- きちんと分けたら、また使えます

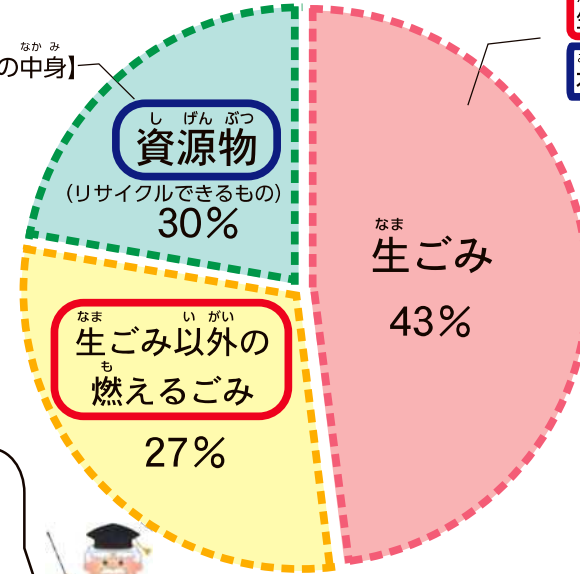
伊勢市のごみの状況 ②

「燃えるごみ」中身

(平成 26 年度調査分 燃えるごみ組成調査より)

【資源物(リサイクルできるもの)の中身】

紙類	15%
プラスチック製容器包装	10%
その他	5%



下に書いてある2つのこととすると、燃えるごみが3分の1になります。



【生ごみの中身】

生ごみ	9%
水	34%

本来の燃えるごみ

● 生ごみ	9%
● 生ごみ以外の燃えるごみ	27%
合計	36%

燃やす必要のないごみ

● 水	34%
● 資源物(リサイクルできるもの)	30%
合計	64%

★燃えるごみの中身から分かることは...

「燃やす必要のないごみ」がたくさんあります。どうすれば、このごみを減らせるでしょうか?

○減らし方 その1

生ごみの水をとる!!

ごみを捨てる前に、もう一度確認してください!

P6を参考にしてください!

○減らし方 その2

資源物を入れない!!

(リサイクルできるもの)

特に「紙類」「プラスチック製容器包装」がたくさん入ってます。

...捨てる前に、もう一度分けた方の確認をお願いします!!



さあ、あなたも「伊勢市ごみ分別(分け方)ガイドブック」を使って、今日から分け方のフコにいきましょう!!



燃えるごみ



週2回
出せます

①種類

生ごみなど



水をとり
コツは次
ページを
参考に!!

綿が入っているもの
(ぬいぐるみ、クッションなど)



普通の生活で使うもの
(プラスチック、皮でできたもの、使い捨てライターなど)




★使い捨てライターは
ガスを全部抜いてから
出してください。

木の枝、草など



その他 (CD、ビデオテープ、乾燥剤、紙おむつなど)



注意!!

★紙おむつは中身をきれいにし
てから出してください。
★注射の針などは、病院や薬局
に返してください。

②出し方

指定ごみ袋に入れて、
袋をしっかりと閉じる



★決められた場所へ出してください



◎出す時の注意点

水をとりながら出す!



指定ごみ袋に入らない場合!

◎切った木が指定ごみ袋に
入らない場合
長さ 60 cmより小さく、
太さ 10 cmより細く切り、
片手で持てるようにひもで
しばってください



油などの出し方!

◎黒く汚れた油などは、布や紙に
しみこませるか、固めてから指
定ごみ袋に入れてください。
(容器に入ったまま出さないでく
ださい)



③捨てられないもの

◎指定ごみ袋ではないごみ袋で出した場合



◎指定ごみ袋に入らないごみ



◎リサイクルできるものは、燃えるごみに
出さないでください!!



ちょこっと
コラム!!

◎水を燃やすのは無駄なことです

「燃えるごみ」に出されるごみの約40%は生ごみで、生ごみの約80%は水分です。「燃えるごみ」に入っている水を、たくさんのお金をかけて燃やしています。生ごみの水は必ずとりましょう。

◎生ごみの水を取り、ごみも臭いも減らしましょう!!

工夫



まずは水に濡らさない!



- 少ないごみは濡らさず、水の多いごみと分けましょう!
- にんじん、大根、じゃがいもなどの野菜は、皮をむいてから洗いましょう!

工夫



水をとる!



●使ったお茶の葉やティーバッグは水をとって、乾かしてから出しましょう。



●スイカやメロンなどのフルーツの皮は細かく切って水をとりましょう!

工夫



ごみを出す前にしばってください!

●指定ごみ袋に入れる前に、
ごみをしばって水をとって
ください!!



●左の写真のように、いらないCDを使って
水をとることもできます

生ごみを処理する機械の紹介



種類	電動式乾燥型	電動式バイオ型	密閉式容器	コンポスト化容器
概要	生ごみを電動で乾燥させる	生ごみと微生物を電動で混ぜ合わせて分解する	生ごみと微生物を手動で混ぜ合わせて分解する	生ごみと土を交互に重ねて堆肥化する
設置場所	屋内・屋外	屋内・屋外	屋内・屋外	屋外(土があるところ)
購入費	3万円~9万円	3万円~9万円	千円~5千円	千円~1万円
特徴	◎使い方が簡単 ◎数時間で処理できる	◎乾燥型に比べ電気代が低め ◎分解が早ければ処理後の取 出しも少ない	◎発酵液は液肥として利用可能 ◎分解後は堆肥として利用可能	◎一杯になるまでは取出し不要 ◎維持費も安価 ◎草や葉も処理できる

市では生ごみを処理する機械などをかうときに、一部お金を出すことができます。(平成28年度現在)詳しくは市のホームページ(伊勢市 生ごみ) または清掃課(電話 37-1443)まで連絡してください。



紙類



リサイクルできるもの(資源物)を出す場所(①の場所)

月1回 出せます

①種類

新聞・チラシ



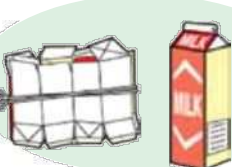
段ボール




★切り口が左の写真のようなもの

雑誌・雑紙など

飲み物用紙パック



★200ml以上のもの
★中が白い紙パック



★中が銀色の紙パックは「燃えるごみ(P5.6)」へ




「雑紙」って何?

★「ざっし」ではなく、「ざつがみ」と読みます。「新聞・チラシ」「段ボール」、「飲料用紙パック」「雑誌」以外の紙類を指します。



手紙・メモ用紙など



★小さな紙なども雑紙です

その他



紙袋



★「紙袋」の取っ手が紙以外の場合は、取り外してください

ティッシュの箱

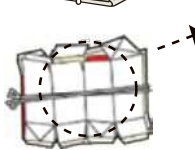


★取出し口のビニールは「プラスチック製容器包装」へ出してください

②出し方



★種類ごとにまとめて、縦、横をひもでしばってください



★飲み物用紙パックは、水で洗って乾かしてから、サイズで分けてください。(1Lのもの、500mlのものそれぞれでしばってください)



★雨の時は、透明なビニール袋に入れてください

★決められた場所へ



リサイクルできるもの(資源物)を出す場所(①の場所)



リサイクルできるもの(資源物)を出す場所(②の場所)

★紙類を入れる容器はありません

◎出す時の注意点



★段ボール箱のまま出さないでください



★ガムテープなどでしぼらないでください。

★段ボールについている金属はとってください

◎小さな「雑紙」出し方のコツです

1

小さな紙がたくさんある場合。



2

雑紙を小さくして雑誌などの間に挟んでください



紙の袋に入れて、中身が出ないようにしてください

3

小さな紙を挟んだ雑誌は、ほかの本などと一緒にひもでしばってください



中身が出ないようにした紙袋は、本類、厚紙などと一緒にひもでしばってください

③捨てられないもの



マークが書いてあっても以下の紙はすてられません

食品や洗剤を入れたり包んだりするものや、水がしみこまない紙のものはリサイクルができません。燃えるごみへ (P5.6)

☆臭いや油の汚れなどがあるもの

臭い

★紙に強い臭いがあるため、資源化(リサイクル)できません。



線香などの箱



洗剤の箱

油汚れ

★油などの汚れで資源化(リサイクル)できません



ピザの紙の箱

★食べ物が触れていないところは、「紙類」(P7~9)で出して下さい。

☆水がしみこまない紙やビニールがついている紙など

手が加えてある紙

★手が加えてある紙は、資源化(リサイクル)できません。



★水がしみこまない紙、紙のコップ、紙の皿



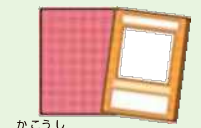
ヨーグルト・アイスクリームなどの紙のカップ



ペットフードなどの紙の袋や米の袋



写真・アルバム



ビニール加工紙(ビニールがついている紙)引っぱったらビニールが見える紙引っぱっても破れない紙カードゲーム用のカードなど

☆その他のもの

★水に溶けるものや薬などを使っているものは、資源化(リサイクル)できません



キッチンペーパー



ティッシュペーパー



和紙



色紙



レシートやFAX用紙



宅配便の荷札、領収証など



タバコや板ガムの銀紙、金色や銀色の紙箱、カップ麺の紙ふた



ぬの るい 布類



リサイクルできるもの (資源物) を出す場所 (①の場所)


つき かい 月1回 だ 出せます

①種類

★衣類、布類


衣類

布類



②出し方

★種類を分けて縦と横をしばって出して下さい



資源ステーション 資源拠点ステーション

★決められた場所へ


★回収容器はありません

◎出す時の注意点



★汚れた服と破れた服は、「燃えるごみ (P5・6)」へ出して下さい

服などは、水に濡れるとリサイクルができません!!



- 「晴れの日に出す」
- 「2枚重ねたビニール袋に入れて出す」
- 「リサイクルできるもの (資源物) を出す場所 (②の場所) に出す」などの協力をしてください!!

③捨てられないもの

①羽根、綿

(枕、ぬいぐるみなど)



②特別な布 (燃えにくいものなど)



※60cmより大きいものは「粗大ごみ (P18)」へ

③布以外の物 (ゴム、皮など) がついている布



これらはすべて「燃えるごみ (P5・6)」へ!!

④ペットボトルから出来ている物 (作業服、制服など)



⑤名前が書いてあるもの (体操服など)



★名前が書いてある部分を取り外せるものは「布類」へ



ちょこっとコラム!!

◎まだ使えませんか?

～フリーマーケット、リサイクルショップ、オークションの利用～

ある人にとってはいらぬものであっても、ほかの人にとってはそのままでも利用できることもあります。古い服、家具など、捨てる前にフリーマーケットやリサイクルショップ、オークションなどを利用して売ることができれば、お金になる場合もあります。また、バザーに出したり、外国へ送ることができる場合があります。



ペットボトル



リサイクルできるもの (資源物) を出す場所 (①の場所)

つき かい 月1回 だ 出せます

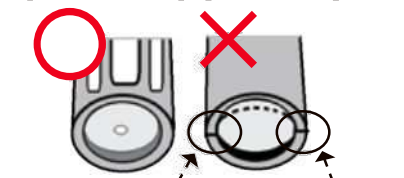
①種類

ペットボトル



★このマークを自印に分別を行いましょう

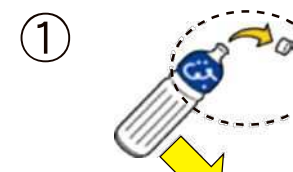
【ペットボトル】【塩ビボトル】



上図のように、横の線が入っていないものが対象です


②出し方

①



★キャップは、はずしてください
★ラベルは、はがさなくても結構です

②



★容器は軽くすずいでください

③



★できればつぶしてください

★ふた (ラベルを外した場合) は「プラスチック製容器包装」へ

◎出す時の注意点

入れてはいけないものは取り除いて!



★入れてはいけないものは、取って、きれいに洗ってください。

袋から出して下さい



★レジ袋 (買い物袋) から出して下さい



★青色のネット (網の袋) へ



ペットボトルを回収しているネット (網の袋) は持って帰らないでください。

③捨てられないもの



このマークは、「ペットボトル」として捨てることはできません。

◎同じペットボトルでも分け方がちがうもの

油が入っていたもの、入れ物を洗っても臭いが取れないものは、「ペットボトル」として捨てることはできません。→「プラスチック製容器包装」として捨ててください。(P11・12)



プラスチック製容器包装



リサイクルできるもの(資源物)を出す場所(①の場所)

週1回
出せます

①種類

★プラスチック製の容器・包装



★このマークを目印に分別を行いましょう

プラスチック容器

ラップ類

カップ類

ポリ袋

ボトル類

★紙 マークのものは「燃えるごみ (P5.6)」へ

発泡スチロール

②出し方



★容器は軽くすすいでください。



◎ケチャップなどのチューブ類は、容器を真ん中で切ると、洗いやすくなります。



オレンジ色のネット(網の袋)へ



◎出す時の注意点

とても汚れているもの!!



★中身が取れないものはきれいに洗ってください。

→それでも取れないものは、「燃えるごみ (P5.6)」へ

レジ袋(買い物袋)から出して下さい!!



★レジ袋(買い物袋)から出して下さい!!



ネット(網の袋)は持って帰らないでください!!

◎保管のコツ



プラスチックのごみは小さくまとめて下さい!!

プラスチックの入れ物や袋は、保管が大変です。

折りたたんだり、結んだり、はさみで切ると保管が楽になります。



③捨てられないもの


①プラスチック製品



「燃えるごみ (P5.6)」へ



ストロー



歯ブラシ




ペン類



おもちゃ類

★プラスチック製のもの

※まちがえやすいもの(容器包装ではないもの)



プランター・植木鉢



バケツ



インクカートリッジ

★売っている店の回収箱も使ってください。



洗面器



タッパー類



CD・DVD ケース

②プラスチックがついている → 「缶・金属類 (P13・14)」へ

金属類



ハサミ




ナイフ・包丁

※持つところがプラスチックでできているもの



ハンガー

※金属が入っているもの



おもちゃ

※金属が入っているもの



ポット、ドライヤー、リモコンなど



ちょこっとコラム!!

◎「プラごみ」とは「プラスチック製容器包装」です。

市が回収している「プラスチック製容器包装」は、プラスチック製の「商品」ではなく、プラスチック製の「容器包装」だけです。



缶・金属類



リサイクルできるもの(資源物)を出す場所(①の場所)

月1回

★回収が月1回にならない月もあります。

①種類

★金属でできていて一番長い場所が60cmより小さいもの

(電子レンジ、ストーブ、扇風機など)

缶類(アルミ缶、スチール缶、缶詰など)




★乾電池は抜いて「乾電池・蛍光灯(P17)」へ



危険なもの(カセットボンベ、スプレー缶、はさみ、刃物など)

その他(鍋、フライパンなど)



★ふたは、はずして「プラスチック製容器包装(P11.12)」へ

★蛍光灯は入れないでください→「乾電池・蛍光灯(P17)」へ

②出し方

★缶類



★容器は洗ってください

★金属類



★はさみや刃物などは、危なくないようにアルミホイルで包んでください

★指定のカゴへ



★一番長い場所が60cmより大きいものは『粗大ごみ(P18)』へ
★また、どちらのカゴに入れても回収します

◎出す時の注意点

袋から出す!!



★レジ袋などから出してください

カゴに入らない場合!



★指定カゴが一杯で入らない時は、「ごみ」と表示してください

石油ストーブ・ファンヒータの出し方

①灯油を抜く
→引き取りは売っている店に相談してください



②乾電池を抜く
→乾電池は「乾電池・蛍光灯(P17)」へ
事故の原因になるので、必ず守ってください。

カセットボンベ・スプレー缶などの出し方(平成28年8月から変更しました)

スプレー缶の種類

アウトドア用ガスボンベなど



消臭スプレーなど



ヘアスプレーなど

◎穴を開けずに出してください!!

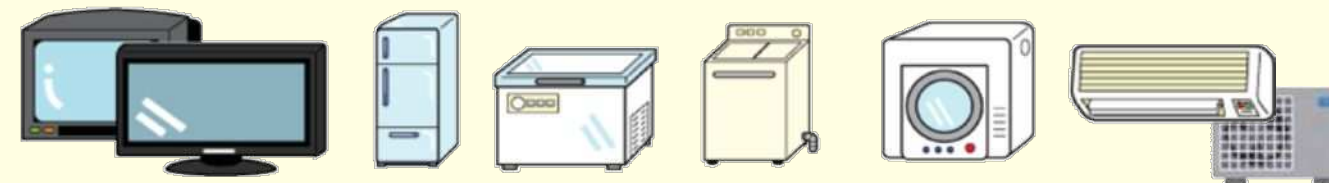


★使い切れない場合は「中身が入っています」と書いた紙を張ってください

③捨てられないもの

テレビなどは下に書いてある方法で出してください。

テレビ 冷蔵庫・冷凍庫 洗濯機・乾燥機 エアコン



メーカーなどへ渡す方法

方法① 買った店などにリサイクルのお金と集めて運ぶお金を払って、頼んでください。
方法② 郵便局で「家電リサイクル券」を買って、市内の「決められた場所」に持って行ってください。

決められた場所

夏山金属株式会社
伊勢市上地町2685
電話番号 0596-25-1101



◎パソコン

いらなくなったパソコンは、パソコンメーカーに回収を頼んでください。



デスクトップ(本体) 液晶ディスプレイ ノートパソコン CRTディスプレイ

★周辺機器などは、「缶・金属類(P13.14)」へ(プリンターなど)



連絡先 一般社団法人 パソコン3R推進協会 (<http://www.pc3r.jp>)
TEL 03-5282-7685
※ PCリサイクルマークのないパソコンはリサイクルのお金がかかります



ちょこっとコラム!!

◎「缶・金属類(P13.14)」は資源(リサイクルできるもの)です!!

昔はごみの分け方は「燃える」と「燃えない」の2つの種類でしたが、今の伊勢市の分け方では「燃えないごみ」という種類はなくなりました。

「燃えない」として埋めていたごみは、今は鉄やアルミニウムなどとしてリサイクルされるようになりました。また、市が回収するほかにテレビやパソコンなどは、それぞれにリサイクルがされています。



資源びん



リサイクルできるもの(資源物)を出す場所(①の場所)

つき 1 回
だ 出せます

①種類

★飲み物・食べ物のびん ★化粧品びん



★びんの口で色を見てください



★白くもったびんは「ガラス・くずびん類 (P16)」へ



②出し方



★フタははずして、容器は洗ってください

★フタやキャップは素材によって「缶・金属類 (P13.14)」、「プラスチック製容器包装 (P11.12)」へ



★決められたカゴへ

びんの色で分けて出してください



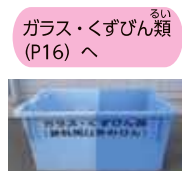
③捨てられないもの

◎違うものが入ったびん



★違うものを入れて汚れて落とすことができないものは、「缶・金属類 (P13.14)」へ

◎割れたびん



◎薬などを使ったびん



◎ふたが取れないびん
★薬などを使用したびんは「缶・金属類 (P13.14)」へ
★化粧品などが固まってふたが取れないびんも「缶・金属類 (P13.14)」へ



ちょこっとコラム!!

◎資源びんについて

市が回収したガラスびんは3つあります。

①洗ってもう一度使う (リターナブルびん)

牛乳屋さんなどは、一部のびんの菌を殺して洗って、もう一度中身を入れて使います。

②びん to びん

透明のびんは透明のびんに、茶色のびんは茶色のびんとしてもう一度使います。

③道路の材料など

透明と茶色のびん以外は道路の材料としてもう一度使います。

いろを正しく分けましょう!!



ガラス・くずびん類



リサイクルできるもの(資源物)を出す場所(①の場所)

つき 1 回
だ 出せます

①種類

★ガラスのみでできているもの



ガラス類

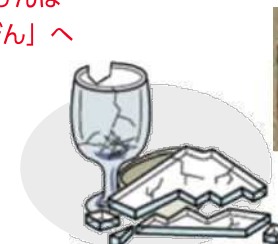


★白くもったびんは「ガラス・くずびん類 (P16)」へ



透明

★透明なびんは「資源びん」へ



くずびん

★割れたびんも入れてください

②出し方

★決められたカゴへ



③捨てられないもの

★ガラス以外が混ざったもの(ガラス鍋のふたなど)、クリスタル製品、かがみなどは「缶・金属類」へ



陶磁器類



リサイクルできるもの(資源物)を出す場所(①の場所)

つき 1 回
だ 出せます

①種類

★陶磁器のみでできているもの



陶磁器



植木鉢



★瓦・タイルは入れないでください!!
→「ガレキ類」へ
新品のタイルは「陶磁器類」へ



★決められたカゴへ



◎出す時の注意点

陶磁器部分以外は取りはずす!!



★取っ手、茶こしなどは素材によって分けてください

石や土は捨てる



★中の石や土は捨ててから出してください!!

★陶磁器のみ出してください。



かん でん ち けい こう かん 乾電池・蛍光管



リサイクルできるもの (資源物)
を出す場所 (②の場所)

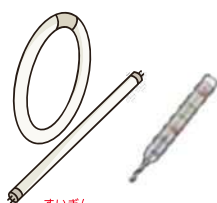
①種類

かん でん ち
乾電池



し て い よ う き
指定の容器へ!!

けい こう かん たい おん けい すい ぎん し き
蛍光管・体温計 (水銀式)



し て い よ う き
指定の容器へ!!

す い ぎん
★水銀がはいっている
たい おん けい
体温計

③捨てられないもの

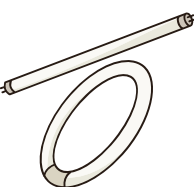
かん でん ち
乾電池



けい こう かん
蛍光管



◎出す時の注意点



→割れたものも入れてください。
あん ぜん
安全に気をつけてください

→小型充電式電池は、
売っている店の回
収箱へ出してくだ
さい

かん ぎん ぞく ぐい だ
缶・金属類へ出してください

- ◎白熱電球
- ◎ハロゲン球
- ◎LED ランプ
- ◎HID ランプ



あぶら てんぷら油



リサイクルできるもの (資源物)
を出す場所 (②の場所)

注意!!

★厚生資源拠点ステーション
では回収していません!!

①種類

★植物油のみ



★ラードなどの動物性油は
入れないでください

②出し方

き づ け ら れ た 容 器 へ !!



◎出す時に気をつけること

★てんぷら油が入った入れ物から、こぼさないように入れてください。



◎黒く汚れた油は、布や紙にしみ
こませるか、固めてから指定
袋に入れてください
(液状のままボトルなどに入れ
て出さないでください)



そ だい 粗大ごみ



せい そう こう じ ょ う
清掃工場 (伊勢広域環境組合)

①種類

★一番長いところが60cmより大きいもの

か ぐ
家具など



も く ざ い
木材



木材の基準
長さ: 60cm~4m 太さ: 10cmより細いもの
※長さが60cmよりちいさいのものは「燃えるごみ
(P5・6)」へ

②出し方

①清掃工場 (伊勢広域環境組合) に自分で運ぶ (料金がかかる)

住所 : 伊勢市西豊浜町 653 (電話 37-1218)

利用できる日: 平日 (年末年始を除きます)

受付をしている時間: 8:30 ~ 16:45

②お金を払って集めてもらう方法に申し込む。予約が必要です。

粗大ごみなどを清掃工場まで持ち込めない時は、清掃課が集めにいきます。お金がかかります。予約が必要です。
詳しくは、清掃課 (電話 37-1443) へ連絡してください



る い ガレキ類




い せ お ば た は い き づ つ とう き じ ょ う
伊勢・小俣廃棄物投棄場

①種類

コンクリート
ブロック



瓦・レンガ・タイル



★商売ではなく、個人として壊したもの
だけです!!

★商売としての持ち込みはできません!!

②出し方

★下に書いてある場所へ持ち込んでください (お金が必要)

①伊勢廃棄物投棄場 伊勢市朝熊町 2892 番地 2

利用できる日: 月曜日、火曜日 (祝日、年末年始を除く)

受付をしている時間: 9:00 ~ 12:00 13:00 ~ 16:30

連絡先: 清掃課 (電話 37-1443)

②小俣廃棄物投棄場 伊勢市小俣町新村 92 番地 1

利用できる日: 水曜日 (祝日、年末年始を除く)

受付をしている時間: 9:00 ~ 12:00 13:00 ~ 16:30

連絡先: 清掃課 (電話 37-1443)



市では集めないもの

回収

市で集めません。清掃工場へは持ち込めません
 専門の処理をする店または売っている店に相談してください

薬など治療でつかったもの・灯油など



★注射の針、
針付きの
チューブ類



※詳しくは
P14へ



パソコン
※詳しくは
P14へ

消火器



(株) 消火器リサイクル推進センターでお近くの
相談する窓口を調べることができます。

受付している時間：9：00～12：00 13：00～17：00

(土日祝日・休日は受付していません)

ホームページ：http://www.ferpc.jp

TEL:03-5829-6773

オートバイ

廃棄二輪車取扱店や指定の引取窓口などで、確認してく
ださい。詳しくは「二輪車リサイクルコールセンター
(050-3000-0727)」へ連絡してください。

受付している時間：9：30～12：00 13：00～17：00

(土・日・祝日・年末年始は受付していません)

詳しくは公益財団法人自動車リサイクル促進センター

http://www.jarc.or.jp/motorcycle/



ちょこっと
コラム!!

◎「砂・土」や「石」はごみではありません!!

砂・土や石は、自然にあるものです。

「ごみ」ではないため、伊勢市では集めません。

必要でなくなった土は、買った店や売っている店に相談してください。

不法投棄 (ルールを守らず捨てること)

ごみの不法投棄 (ルールを守らず捨てること) はしてはいけません

●むやみにごみを捨てることは、不法投棄 (ルールを守らず捨てること) にあたり、犯罪です。



不法投棄 (ルールを守らず捨てること) をさせない環境を作りましょう

●看板、柵などの設置や雑草を刈るなど、土地をもっている人や・土地を管理している人は、きちんと管理をしてください。

●不法投棄されたごみの中に、捨てた人の名前や住所が分かるものがあつた場合は、そのままにして、伊勢警察署 (電話 20-0110)、清掃課、(電話 37-1443) まで連絡してください。

●ごみを捨てた人が分からない場合は、その土地をもっている人や・土地を管理している人が捨ててください

野原や外で燃やすことです

野原や外で燃やすことは、法律で禁止されています。

●違反者は、厳しい罰を受けます

●農業や林業や漁業をするときに必要な場合や、たき火や、普段の生活で少し燃やすことなどの法律で決められたこと以外はしてはいけません。



その他

◎小さい動物について

○飼っている犬、飼っている猫など、小さい動物の死体は、集めにいきます。お金がかかります。

※ただし、大きい犬は集められません。

連絡先は清掃課 (電話 37-1443) へ。

○他のごみと一緒に燃やしますので、葬式をしたい人は、専門の店へ連絡してください。

◎ごみの行き先のクイズ!!

みんなが出したごみは形を変えてみんなのところにもどってきます。さあて、左のごみは何になるかな? 番号と記号を線でつないでください。



	番号
燃えるごみ (焼却灰)	1
金属ごみ (缶など)	2
びん (食料品・化粧品)	3
プラスチック製 容器包装	4
ペットボトル	5
ガラス	6
陶磁器	7
新聞	8
紙パック	9
本・ノート	10
段ボール	11
衣類	12
乾電池	13
蛍光灯	14
てんぷら油	15

記号	
A	車の燃料 (軽油)
B	水銀
C	家の断熱材
D	パレット
E	道路 (アスファルト) の材料 (キラキラしているよ)
F	道路の材料 (アスファルトの下だから見えないけど)
G	肥料 (原料の一部)
H	新聞
I	側溝のふたのざらざらしたところ (すべりどめ)
J	本
K	ダンボール
L	作業服
M	鉄骨
N	ティッシュペーパー
O	ウエス (工場を使うぞうきん)

ごみの分け方がわかる表

- この表は、普通の家庭から出されるごみの分け方をあいうえお順に並べました。
- 右のマークは、分け方が分かるように、10種類にわけています。
- この表にないものは、清掃課 (37-1443) まで連絡してください。
- この表は参考です。同じものでも質や、大きさにより分け方が変わります。



品名	分別	備考
アイス枕 (アイスノン)	燃える	
アイロン・アイロン台	缶・金	長さが60cmより大きいものは、粗大ごみ (P18)
アクリル板	燃える	長さが60cmより大きいものは、粗大ごみ (P18)
アタッシュケース	缶・金	
アダプター	缶・金	
あま戸・網戸	粗大	
編み機	缶・金	長さが60cmより大きいものは、粗大ごみ (P18)
アルバム	燃える	
アルミコーティング袋 (菓子・冷凍食品)	プラ	
アルミ箔・アルミホイル	缶・金	
アルミホイール (自動車)	缶・金	
アンテナ	缶・金	
いし	市では処理しません	売っている店に相談してください
衣装ケース	粗大	指定のごみ袋に入るプラスチック製品は燃えるごみ (P5・6)
いしん車 (農機具・遊具)	粗大	長さが60cmより短いものは、缶・金属類 (P13・14) です
一升瓶	びん	
いしん瓶のフタ	プラ	金属があるものは、缶・金属類 (P13・14) です
井戸ポンプ	粗大	長さが60cmより短いものは、缶・金属類 (P13・14) です
いぬこや	粗大	長さが60cmより小さいもので金属のものは缶・金属類 (P13・14) です
犬小屋	粗大	決められたごみ袋に入るプラスチックのもの・木でできているものであれば燃えるごみ (P5・6) です

品名	分別	備考
イヤホン	缶・金	
医療廃棄物 (注射針・点滴チューブなど)	市では処理しません	薬局や病院へ相談してください
いんかん乾燥機	市では処理しません	P14へ
入れ歯	缶・金	伊勢市福祉健康センター・小児保健センター・二見老人センター・ハートプラザなどに置いてあるリサイクルボックスへ
印鑑	燃える	木やプラスチックでなければ缶・金属類 (P13・14) です
インクリボン	燃える	
ウインド型エアコン	市では処理しません	P14へ
うえき鉢	ガ・陶	プラスチックであれば燃えるごみ (P5・6) です
うき輪	燃える	
臼 (うす) (木製)	市では処理しません	売っている店に相談してください
エアコン	市では処理しません	P14へ
えのく	缶・金	プラスチックのチューブは燃えるごみです
エレクトーン	粗大	
エンジンオイル	燃える	布や紙に染み込ませてください
えんコード	缶・金	
えん筆	燃える	
えん筆削り	缶・金	プラスチックのものは燃えるごみ (P5・6) です
えんビパイプ	燃える	長さが60cmより大きいものは、粗大ごみ (P18)
オープン	缶・金	長さが60cmより大きいものは、粗大ごみ (P18)
オイル缶	缶・金	

品名	分別	備考
応接セット (長ソファ、 一人掛け、テーブル)	粗大	
オートバイ	市では 処理しません	売っている店に相談して ください
置き物	ガ・陶	金属があるものは、缶・ 金属類 (P13・14) です
おねしょパッド	燃える	
お風呂のふた	燃える	指定ごみ袋より大きいごみ は、粗大ごみ (P18) です
お風呂マット	燃える	
おもちゃ (プラスチック製品)	燃える	金属があるものは、缶・ 金属類 (P13・14) です 長さが60cmより大きいも のは、粗大ごみ (P18)
オルガン	粗大	
温水器 (ソーラー、電気)	粗大	個人で取り外した物だけ です。
温度計	缶・金	水銀が入っている蛍光管 (P17) です
カーシートカバー	燃える	
ガーゼ	燃える	
カーテン	燃える	
カーペット (じゅうたん)	粗大	指定のごみ袋に入った 燃えるごみ (P5・6) です
貝殻	燃える	
懐中電灯	缶・金	電池は分けて出して ください
カイロ	燃える	
ガウン	燃える	
鏡(かがみ)	缶・金	
家具	粗大	
学生服	燃える	
額縁(がくぶち)	燃える	金属やガラスを使用した缶・ 金属類 (P13・14) です 長さが60cmより大きい物は粗大ごみ (P18) です
傘	缶・金	ビニールと布は、燃える ごみ (P5・6) です
加湿器	缶・金	
ガスコンロ	缶・金	長さが60cmより大きいも のは、粗大ごみ (P18)
苛性ソーダ(重曹)	市では 処理しません	売っている店に相談して ください
カセット式ガスボンベ	缶・金	使い終わってから出して ください

品名	分別	備考
カセットテープ (ケースを含む)	燃える	
カッターナイフ	缶・金	
カップ麺の容器	プラ	紙のものは、燃えるごみ (P5・6) です
かなづち	缶・金	
かばん	燃える	
花瓶	ガ・陶	
紙おむつ	燃える	きれいにしてから出して ください
紙コップ、紙皿	燃える	
カミソリ	缶・金	金属の容器に入れる
紙パック	燃える	紙・布 中が白いもの
紙袋	燃える	紙・布 中が白くないもの
蚊帳(かや)	燃える	持つところが紙以外の場合 は、とりはずしてください。
ガラス	ガ・陶	ガラスの窓やとびらは、 粗大ごみ (P18) です
軽石	缶・金	
革製品	燃える	
瓦	ガレキ	廃棄物投棄場 (P18) へ 運んでください (P18)
缶(灯油など)	缶・金	中身は必ず使い終わって から出してください
換気扇	缶・金	
乾燥剤	燃える	
乾電池	乾・虫	ボタン電池も 乾電池 (P17) です
感熱紙	燃える	
キーボード	粗大	長さが60cmより短いものは、 缶・金属類 (P13・14) です
ギター	粗大	
杵(きね)	市では 処理しません	売っている店に相談して ください
着物	燃える	
脚立	粗大	
急須	ガ・陶	金属製の缶・金属類
金庫	缶・金	火に強い金庫は、専門の店に相談して ください 長さが60cmより大きいものは粗大ごみ (P18) です
空気清浄機	缶・金	長さが60cmより大きいも のは、粗大ごみ (P18)

品名	分別	備考
クーラーボックス	燃える	長さが60cmより大きいも のは、粗大ごみ (P18)
釘	缶・金	金属の容器に入れる
薬のびん(内服薬)	びん	人間の体を使う薬は、 缶・金属類 (P13・14) です
薬のプラスチック容器	プラ	
口紅の容器	燃える	金属があるものは、缶・ 金属類 (P13・14) です
靴	燃える	
クッション	燃える	
クリーニングのビニール袋	燃える	
クレヨン	燃える	
グロー球	缶・金	
グローブ(野球用)	燃える	
軍手	燃える	
蛍光管	乾・虫	
携帯電話	缶・金	売っている店に相談して ください
糸	燃える	
ゲームソフト	燃える	
化粧品の紙箱	紙・布	
化粧品のびん	びん	白くもったびんは「ガラス・ くずびん類 (P16)」です
下駄	燃える	
血圧計	缶・金	水銀が入っている場合は 蛍光管 (P17) です
剣山(けんざん)	缶・金	
顕微鏡	缶・金	
基石(ごいし)	缶・金	プラスチックのものは 燃えるごみ (P5・6) です
こいのぼり	燃える	
コーデロイ、 ベルベット地衣料	紙・布	
ござ	燃える	長さが60cmより大きいも のは、粗大ごみ (P18)
こたつ	粗大	
骨壺	ガ・陶	中身がきれいなのだけ です
コップ	ガ・陶	ガラス製の場合
コップ	燃える	プラスチック製の場合
碁盤・将棋盤	燃える	厚さ10cmより大きいものは売っ ている店に相談してください

品名	分別	備考
コピー機	缶・金	長さが60cmより大きいも のは、粗大ごみ (P18)
米の袋(紙製)	燃える	プラスチックのものは 燃えるごみ (P5・6) です
米びつ	缶・金	プラスチックのものは燃えるごみ (P5・6) です 長さが60cmより大きいものは粗大ごみ (P18) です
コルク栓	燃える	
ゴルフクラブ	缶・金	
ゴルフバッグ	燃える	長さが60cmより大きいも のは、粗大ごみ (P18)
ゴルフボール	燃える	廃棄物投棄場 (P18) へ 運んでください
コンクリート	ガレキ	
コンパネ	燃える	長さが60cmより大きいも のは、粗大ごみ (P18)
コンボ	缶・金	
コンロ	缶・金	
サーフボード	粗大	
座椅子	缶・金	長さが60cmより大きいも のは、粗大ごみ (P18)
裁断くず	燃える	
財布	燃える	
サウナスーツ	燃える	
座卓	粗大	
作業服	燃える	
酒のパック	紙・布	中が銀色は、燃えるごみ (P5・6) です
雑誌	紙・布	
座布団	燃える	
皿	ガ・陶	ガラスのものはガラス・ くずびん類 (P16) です
ざる	缶・金	プラスチックのものは 燃えるごみ (P5・6) です
サロベツ (オーバーオールに 似たもの)	紙・布	
三脚	缶・金	長さが60cmより大きいも のは、粗大ごみ (P18)
サンダル	燃える	
三輪車(幼児用)	缶・金	長さが60cmより大きいも のは、粗大ごみ (P18)
CD・DVD (ケースを含む)	燃える	
七輪	缶・金	
湿気取り (使い捨て)	燃える	水を取ってください

品名	分別	備考
湿布剤	燃える	
竹刀	粗大	指定のごみ袋に入ったら燃えるごみ(P5・6)です
シニアカー (電動式のもの) (手動式のもの)	市では 処理しません	売っている店に相談してください
シャープペン	燃える	金属製は缶・金属類
ジャケット	燃える	
写真	燃える	
ジャッキ	缶・金	
ジャングルジム (子供用、 プラスチック製)	粗大	指定のごみ袋に入る プラスチック製品は 燃えるごみ(P5・6)
シュラフ (携帯用寝袋)	燃える	
消火器	市では 処理しません	売っている店などに 相談してください
浄化槽ブローア	缶・金	
浄水器	缶・金	
食用油	てんぷら 油	
食用油のびん	びん	
食用油のボトル	プラ	
食器洗い機(乾燥機)	缶・金	
人工芝	燃える	
スーツ(背広)	燃える	
スーツケース	缶・金	長さが60cmより大きいものは、粗大ごみ(P18)
水槽(プラ製)	燃える	指定ごみ袋より大きいごみは、粗大ごみ(P18)です
水筒	缶・金	プラスチックのものは燃えるごみ(P5・6)です
スキーウェア	燃える	
スキー靴	缶・金	
スケート靴	缶・金	
スノーボード靴	缶・金	
スキャナー	缶・金	
スコップ類	缶・金	プラスチックのものは燃えるごみ(P5・6)です
硯(すずり)	缶・金	プラスチックのものは燃えるごみ(P5・6)です
すだれ	粗大	指定のごみ袋に入ったら燃えるごみ(P5・6)です
ストーブ	缶・金	燃料は取り除いてください 乾電池ははずしてください

品名	分別	備考
ストッキング	燃える	
砂(すな)	市では 処理しません	売っている店に相談してください
すのこ	燃える	長さが60cmより大きいものは、粗大ごみ(P18)
スパッツ (レギンス)	燃える	
スプーン、フォーク、 ナイフ等(金属製)	缶・金	
スプレー缶	缶・金	必ず使い終わってから 出してください
炭	燃える	
スレート	ガレキ	廃棄物投棄場(P18)へ 運んでください
制服	燃える	
精米機	缶・金	長さが60cmより大きいものは、粗大ごみ(P18)
石炭	燃える	
石膏ボード	ガレキ	廃棄物投棄場(P18)へ 運んでください
瀬戸物	ガ・陶	
セロハン紙	燃える	
洗剤容器 (液体用ボトル、 プラスチック製)	プラ	
洗剤容器(紙製)	燃える	
洗濯機	市では 処理しません	P14へ
洗濯バサミ	燃える	
造花(針金入り)	缶・金	針金がついていない物は、 燃えるごみ(P5・6)です
ぞうきん・モップ	燃える	
体温計(デジタル)	缶・金	水銀が入っているものは 蛍光管
体重計	缶・金	
タイヤ(自転車)	燃える	
(125cc未満の バイク)	市では 処理しません	清掃工場へ運んで ください
(125cc以上の バイク)	市では 処理しません	売っている店もしくは 処分をする店に相談して ください
タイヤチェーン	缶・金	
タイル	ガレキ	廃棄物投棄場(P18)へ運んで ください
ダウンジャケット	燃える	新品のものは、陶磁器類(P16)です

品名	分別	備考
脱酸素剤	燃える	お菓子などに入っている もの
脱臭剤	燃える	
卵の殻	燃える	
卵パック (プラスチック製)	プラ	紙の物は紙・布類へ
断熱材	市では 処理しません	売っている店に相談して ください
ダンベル	市では 処理しません	清掃工場へ運んで ください
段ボール	紙・布	
地球儀	燃える	金属があるものは、缶・ 金属類(P13・14)です
チャイルドシート	缶・金	長さが60cmより大きいものは、粗大ごみ(P18)
チャッカマン	缶・金	使い終わってから出して ください
使い捨てカメラ	燃える	
漬物石(加工品)	缶・金	
土	市では 処理しません	売っている店に相談して ください
つなぎ服	燃える	
積み木	燃える	
釣り具	燃える	金属があるものは、缶・ 金属類(P13・14)です
テーブルクロス	燃える	
手紙	紙・布	
手さげ金庫	缶・金	火に強い金庫は、専門の 店に相談してください
デジタルカメラ	缶・金	
手袋	燃える	
テレビ	市では 処理しません	P14へ
テレビゲーム機	缶・金	
電気ストーブ	缶・金	長さが60cmより大きいものは、粗大ごみ(P18)
電気毛布・ カーペット	缶・金	折りたたんで長さが60cmより小さい物 (それより大きい物は粗大ごみ(P18)です)
電球(白熱電球)	缶・金	蛍光管タイプは乾電池・ 蛍光管(P17)です
電子レンジ	缶・金	
天然皮革製衣料	燃える	
電話機	缶・金	
砥石(といし)	缶・金	
トイレットペーパーの芯	紙・布	

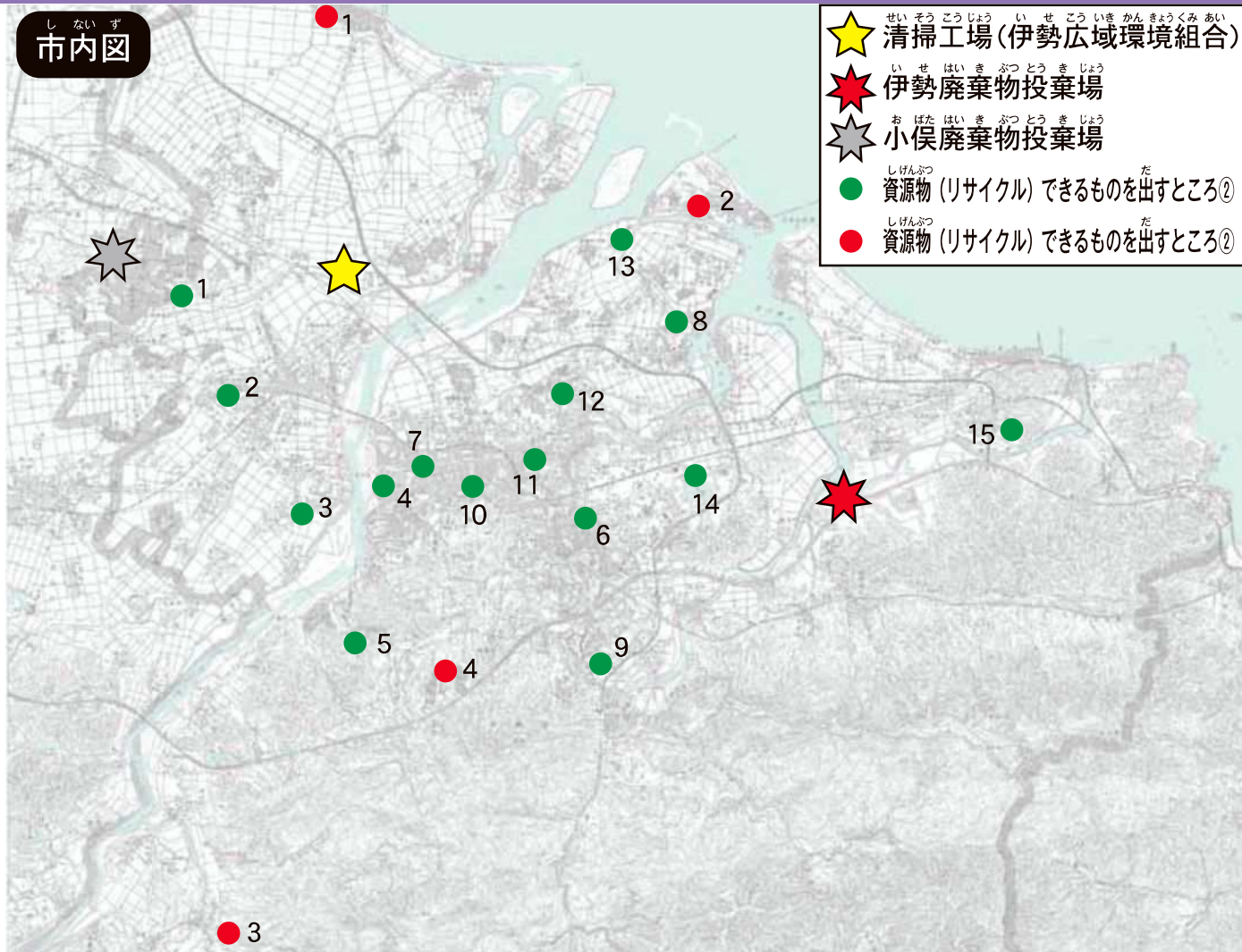
品名	分別	備考
動物の死体		清掃工場へ運ぶか市役所清掃課へ相談してください
灯油	市では 処理しません	売っている店に相談して ください
トースター	燃える	布や紙に染み込ませたら 燃えるごみ(P5・6)です
時計	缶・金	長さが60cmより大きいものは、粗大ごみ(P18)
トタン	缶・金	乾電池は分けて出して ください
トナー	燃える	長さが60cmより大きいものは、粗大ごみ(P18)
土鍋	ガ・陶	
鳥かご	缶・金	
塗料	燃える	布や紙に染み込ませたら 燃えるごみ(P5・6)です
塗料の容器	缶・金	
トレイ (発泡スチロール)	プラ	
長靴	燃える	
流し台	缶・金	長さが60cmより大きいものは、粗大ごみ(P18)
鍋	缶・金	ガラスのものはガラス・ くずびん類(P16)です
なわとび	燃える	
荷造りひも	燃える	
人形	燃える	
ぬいぐるみ	燃える	
縫い針	缶・金	金属の容器に入れる
塗り薬のチューブ	缶・金	プラスチックのものは 燃えるごみ(P5・6)です
ネクタイ	燃える	
ネジ(ビス)	缶・金	金属の容器に入れる
ネット (果物の容器)	プラ	
ねんど(油・紙)	燃える	
農機具 (エンジン付)	市では 処理しません	売っている店に相談して ください
ノート	紙・布	
ノートパソコン	市では 処理しません	パソコンを作っている メーカーに相談してください
農薬	市では 処理しません	売っている店に相談して ください
農薬のびん	缶・金	
のれん(暖簾)	燃える	

品名	分別	備考
バーベキューコンロ	缶・金	
バーベル	市では処理しません	清掃工場へ運んでください
灰皿	缶・金	ガラスのものはガラス・くずびん類 (P16)です
パイプ椅子	缶・金	
廃油 (自動車等)	燃える	布や紙に染み込ませてください
羽織・袴	燃える	
はがき	紙・布	のりが使用されているはがきは燃えるごみ (P5・6) です
端ぎれ (ハンカチより小さいもの)	燃える	
バケツ	燃える	金属製は缶・金属類
パソコン	市では処理しません	パソコンを作っているメーカーに相談してください
パチンコ台 (遊具)	粗大	個人が持っている物だけです
発煙筒	燃える	水につけてから出してください
バッテリー	市では処理しません	清掃工場へ運んでください
発電機	粗大	燃料は取ってください
発泡スチロール (緩衝材)	プラ	
花火	燃える	水につけてから出してください
ハンガー	燃える 缶・金	プラスチック製の場合 金属製の場合
ハンドマイク (拡声器)	缶・金	電池は分けて出してください
ピアノ	市では処理しません	売っている店に相談してください
ビーチパラソル	缶・金	布の部分は燃えるごみ
ビールケース	燃える	
ビデオカメラ	缶・金	
ビデオテープ	燃える	
ビニールシート	燃える	
火鉢	ガ・陶	
漂白剤のボトル	プラ	
肥料袋	プラ	紙の製品は燃えるごみ (P5・6) です
びん	びん	薬が入っていたびんは缶・金属類 (P13・14) です
びんのふた	缶・金 プラ	金属製の場合 プラスチック製の場合

品名	分別	備考
ファクス	缶・金	
封筒	紙・布	ビニールなどがついていない物
ふきん	燃える	
不織布 (ふしよくふ)	燃える	
筆	燃える	
武道着	燃える	
ふとん	燃える	指定ごみ袋より大きいごみは、粗大ごみ (P18) です
プラスチック製 密閉容器 (タッパー)	燃える	
プリンター	燃える	
フリース	紙・布	
プリンター	缶・金	
風呂敷	燃える	
ブロック	ガレキ	廃棄物投棄場 (P18) へ運んでください
フロッピーディスク (ケースを含む)	燃える	
プロパンガスボンベ	市では処理しません	売っている店に相談してください
文鎮 (ぶんちん)	缶・金	
噴霧器 (ふんむき)	缶・金	
ヘアスプレー	缶・金	必ず使い終わってから出してください
ヘッドホン	缶・金	
ベビーカー	粗大	長さが60cmより短いものは、缶・金属類 (P13・14) です
ベビーバス	燃える	長さが60cmより大きいものは、粗大ごみ (P18)
ヘルメット (プラスチック製)	燃える	
ペンキ	市では処理しません	売っている店に相談してください
便器・便座	缶・金	布や紙に染み込ませたら燃えるごみ (P5・6) です
弁当箱	燃える	金属を含む場合は缶・金属類
ポイラー (ガス、灯油)	粗大	燃料は取ってください
ホース	燃える	
ホースリール	缶・金	プラスチックのものは燃えるごみ (P5・6) です
包丁	缶・金	刃先はあぶくなくようにアルミホイルで包んでください

品名	分別	備考
防腐剤	燃える	
ボウリングの球	市では処理しません	清掃工場へ運んでください
ボタン電池	乾電池	
ポット	缶・金	
ポラロイド写真	燃える	
ポリタンク (灯油、水入れ)	燃える	
保冷剤	燃える	
マウス (パソコン用)	缶・金	
マスク	燃える	
マッサージ機	缶・金	長さが60cmより大きいものは、粗大ごみ (P18)
マッチ	燃える	水につけてから出してください
まな板	燃える	
マニキュアのびん	缶・金	
マフラー	紙・布	
箕 (み)	燃える	長さが60cmより大きいものは、粗大ごみ (P18)
ミシン	缶・金	長さが60cmより大きいものは、粗大ごみ (P18)
ミニディスク (MD)	燃える	
麦わら帽子	燃える	
メガネ・サングラス	缶・金	金属製の場合
面 (剣道、フェンシング)	缶・金	プラスチック製の場合
毛布	紙・布	
木炭	燃える	
物干し竿 (竹製)	粗大	長さが60cmより短いものは、燃えるごみ (P5・6) です
(金属)	粗大	長さが60cmより短いものは、缶・金属類 (P13・14) です
物干し台の支柱 (金属)	粗大	長さが60cmより短いものは、缶・金属類 (P13・14) です
物干し台の台座	ガレキ	廃棄物投棄場 (P18) へ運んでください
やかん	缶・金	
薬品のびん・缶 (農薬・劇薬)	缶・金	
浴衣	紙・布	
ユニフォーム	燃える	

品名	分別	備考
湯のみ	ガ・陶	
ゆりかご	燃える	指定ごみ袋より大きいごみは、粗大ごみ (P18) です
浴槽 (ステンレス・ホーロー・FRP製)	市では処理しません	売っている店に相談してください
よしず	粗大	長さが60cmより短いものは、燃えるごみ (P5・6) です
四輪車 (幼児用)	缶・金	
ライター (使い捨て)	燃える	使い終わってから出してください
ラケット	缶・金	木製のものは燃えるごみ
ラティス	粗大	長さが60cmより短いものは、燃えるごみ (P5・6) です
ランドセル	燃える	
リール (釣具)	缶・金	
リコーダー (プラスチック製)	燃える	
リモコン	缶・金	乾電池は分けて出してください
ルーペ	缶・金	プラスチックのものは燃えるごみ (P5・6) です
冷温庫	市では処理しません	P14へ
冷蔵庫・冷凍庫	市では処理しません	P14へ
冷風機	缶・金	長さが60cmより大きいものは粗大ごみ (P18) です フロンが入っているものは専門の店へ相談してください
レインコート	燃える	
レコード盤	燃える	
レコードプレーヤー	缶・金	
レシート	燃える	
レンガ	ガレキ	廃棄物投棄場 (P18) へ運んでください
練炭	燃える	
ろうそく	燃える	
ロープ	燃える	
ワープロ	缶・金	
ワイシャツ	紙・布	
和紙	燃える	
わた入り衣類 (半天・ズボンなど)	燃える	
ワックス	燃える	液体のものは布や紙に染み込ませて出してください
和服 (着物)	燃える	
割り箸	燃える	



★ 清掃工場 (伊勢広域環境組合)



【所在地】
伊勢市西豊浜町653番地

【利用日】
平日 (年末年始を除く)

【受付時間】
8:30 ~ 16:45

【取り扱うごみの種類】



【連絡先】
伊勢広域環境組合

電話 0596-37-1218
FAX 0596-37-1740



- ★ 清掃工場 (伊勢広域環境組合)
- ★ 伊勢廃棄物投棄場
- ★ 小俣廃棄物投棄場
- 資源物 (リサイクル) できるものを出すところ②
- 資源物 (リサイクル) できるものを出すところ②

資源物 (リサイクル) できるものを出すところ②

【取り扱うごみの種類】

【開場日】 水・土・日曜日・祝日 (年末年始を除く)
【開場時間】 9:00 ~ 16:30
【連絡先】 清掃課 37-1443

【お願い】
リサイクルできるもの (資源物) を出す場所 (②の場所) には、燃えるごみ、粗大ごみ、商売で出た資源物 (リサイクルできるもの) は持っていきません
(★厚生資源拠点ステーションは除く)

15 資源物 (リサイクル) できるものを出すところ②

1 明野資源拠点ステーション	2 小俣資源拠点ステーション	3 城田資源拠点ステーション	4 中島資源拠点ステーション	5 佐八資源拠点ステーション
6 明倫資源拠点ステーション	7 早修資源拠点ステーション	8 神社津資源拠点ステーション	9 宇治資源拠点ステーション	10 厚生資源拠点ステーション
11 伊勢中央資源拠点ステーション	12 船江資源拠点ステーション	13 御園資源拠点ステーション	14 いせトピア資源拠点ステーション	15 二見資源拠点ステーション

● 資源物 (リサイクル) できるものを出すところ②

1 北浜資源拠点ステーション	2 大湊資源拠点ステーション	3 沼木資源拠点ステーション	4 宮本資源拠点ステーション
----------------	----------------	----------------	----------------

★ 伊勢廃棄物投棄場

【所在地】 伊勢市朝熊町2892番地2
【利用日】 月曜日、火曜日 (祝日、年末年始を除く)
【受付時間】 9:00 ~ 12:00 13:00 ~ 16:30
【連絡先】 清掃課 電話 37-1443

★ 個人で取り壊したのだけです!!
★ 商売で会社から出たごみは持ち込みはできません!!

【取り扱うごみの種類】
ガレキ類 (コンクリートブロック、瓦、レンガ、タイルなど)

★ 小俣廃棄物投棄場

【所在地】 伊勢市小俣町新村92番地1
【利用日】 水曜日 (祝日、年末年始を除く)
【受付時間】 9:00 ~ 12:00 13:00 ~ 16:30
【連絡先】 清掃課 電話 37-1443

★ 個人で取り壊したのだけです!!
★ 商売で会社から出たごみは持ち込みはできません!!

【取り扱うごみの種類】
ガレキ類 (コンクリートブロック、瓦、レンガ、タイルなど)

ごみの捨て方 説明会

市では、ごみの分け方やリサイクルに関する説明会をしています。



こんな人たちにおススメします♪

プラスチックなのに…
なぜ、燃えるごみなの？

暮らしている人に、
ごみの分け方を
わかってほしい。

マンション管理組合



ごみを集めている車のしくみ
はどうなっているんだろう？
出したごみは何に生まれ変わるのかな？

自治会・区



保育所・幼稚園・小学校



説明会の内容

市役所の人のごみの分け方やリサイクルのことについて
説明します

～申込みの仕方～

下に書いてあるところに連絡してください。

- ・伊勢市に住んでる人や仕事をしている人また、伊勢市の学校に通っている10人以上のグループで申し込んでください。



◎「ごみの行方クイズ!!」の答え

- ・1→F ・2→M ・3→C ・4→D ・5→L ・6→E ・7→I ・8→H ・9→N ・10→J
- ・11→K ・12→O ・13→G ・14→B ・15→A

連絡先

伊勢市役所 清掃課

〒515-0505 伊勢市西豊浜町654

電話 0596-37-1443

FAX 0596-37-0189

E-Mail seisou@city.ise.mie.jp

